

**P**rojekte  
2008/2009  
*Alle Sinne  
spielend fördern!*  
im Fröbel-Kindergarten  
"Schatzinsel" Fischerinsel 7-8

**Hans Hübner**

Kunstverein Friedrichstadt e.V





„Die erste Verantwortung, die der Erzieher hat,  
ist die Verantwortung für die Kindheitserinnerungen,  
aus denen ein Mensch sein Leben lang leben wird ...“

Robert Spaemann



**Kindergarten „Schatzinsel“ • Fischerinsel 7-8 • 10179 Berlin**

# Kindergarten „Schatzinsel“

***Alle Sinne  
spielend fördern!***

## **Willkommen auf der "Schatzinsel"!**

Kindergarten "Schatzinsel", Fischerinsel 7-8, 10179 Berlin (Mitte)

Leiterin: Birgit Bohnhoff, Stellv. Leiterin: Dörte Deutsch

Telefon: 030/ 201 37 88 - 030/ 201 37 89  
E-Mail: schatzinsel-berlin@froebel-gruppe.de,

### **Unser Kindergarten:**

Wir sind für alle Kinder offen und sehen uns als Familien ergänzende Einrichtung! Für unsere pädagogische Arbeit benutzen wir das Berliner Bildungsprogramm und für jedes Kind das Sprachlern-tagebuch.

### **Unsere Kinder und unser Team:**

Unsere kostbarsten „Schätze“ sind Ihre Kinder, die von 27 kompetenten und liebevollen Erzieherinnen (davon 1 Leiterin, 1 Sprach-erzieherin, 6 Integrations-erzieherinnen und 1 Medien-erzieherin) betreut und umsorgt werden. Wir fördern, singen,

musizieren, forschen, experimentieren, malen und spielen mit ca. 190 Kindern im Alter von 2 Monaten bis 6 Jahren in Krippen- und Elementargruppen. Kinder mit Behinderungen werden von unseren Integrations-erzieherinnen, in Zusammenarbeit mit der Kinder- und Jugendambulanz "Integral", betreut.

### **Unser Haus:**

Unser Haus verfügt über 14 Gruppenräume, einen Sportraum, eine große Kreativ- und Wasserwerkstatt, 2 kleine Bastel- und Malwerkstätten, eine Forscherwerkstatt, einen Musik-Märchen-Tanz-Raum, ein Sprachkabinett, einen kleinen Kitazoo und einer Medienwerkstatt.

### **Unser Garten:**

Das Grundbedürfnis Ihres Kindes, sich an frischer Luft mit anderen Kindern im Spiel zu vergnügen, wird in unserem Garten, unserem Innenhof oder auf Spielplätzen der Umgebung ermöglicht.


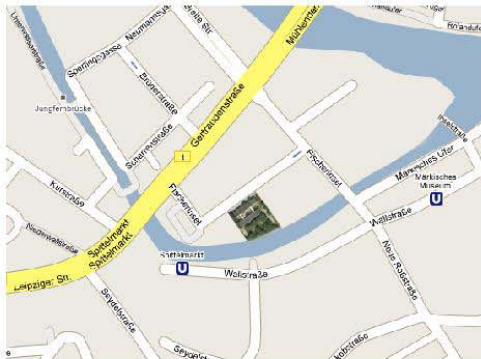
### **Vollverpflegung:**

In unserer hauseigenen Küche sorgt unsere Köchin für abwechslungsreiche und gesunde Kost beim Frühstück, Mittagessen und Vesper. Dabei werden religiöse und gesundheitliche Aspekte beachtet.

### **Kreativ- und Wasserwerkstatt:**

Für die künstlerische und kreative Entfaltung nutzen die Kinder, Eltern und Erzieherinnen Angebote der "Kreativwerkstatt" und erhalten bei uns die Möglichkeit mit Fantasie und Kreativität zu experimentieren, zu gestalten und sich auszuprobieren. Die technische, räumliche und materielle Ausrüstung der Werkstatt lässt eine vielseitige Tätigkeit mit unterschiedlichen Materialien (z.B. Ton) zu und bietet Anreize für ein breit gefächertes Interesse.

## Der Kindergarten „Schatzinsel“ auf der Fischerinsel



# Was wir Kinder in der Kreativ Werkstatt so machen können ...

im Fröbel-Kindergarten  
"Schatzinsel"

Fischerinsel 7-8  
10179 Berlin



... endlich mal in Mehl wälzen ...

Erfahrungen mit Natur- und Haushaltsmaterialien.



## ... in Linsen und Erbsen baden ...

Erfahrungen mit Natur- und Haushaltsmaterialien.



## ... ob ich das auch wirklich darf ...

Ungewöhnliche Materialien für die Kreativität.



... mit Papas Rasierschaum Bilder malen ...

Ungewöhnliche Materialien für die Kreativität.



... aus Ton bauen wir einen Turm ...

Erstes Heranführen an Tonarbeiten.



## ... schöne bunte Ostereier machen ...

Erfahrungen mit der Marble-Technik.



## ... ich bastle mir mein Topmodel ...

Erfahrungen mit der Collagen-Technik.





## ... planschen, Brunnen, Seifenblasen ...

Erlebnis Wasser in unserer Wasserwerkstatt.



## ... Wein aus Wasser machen ...

Wasser-Experimente in unserer Wasserwerkstatt.



## ... wir gestalten uns selber

Die Kinder legen sich auf eine große Papierrolle, werden abgezeichnet und gestalten sich danach durch verschiedene Materialien selber.



## ... und dann mit Mama und Papa ...

Kreativ-Arbeitsgemeinschaften von Eltern, Kindern und Erzieherinnen.



## ... die Quanten werden getestet

Eine von mir entwickelte und gebaute Fuss-Taststrecke während des Sommerfests 2008



Material: verschiedene Plastik-Kisten gefüllt mit Sägespäne, Holzwolle, Matsch, Wasser, Moos, Steine, Sand, Noppenfolie, Holzstamm



## ... und erhalten eine Urkunde

Die Kinder und Erwachsenen werden barfuss und mit verbundenen Augen geführt und müssen erraten, welches Material sich unter ihren Füßen befindet.



Nach dem Test wird die Strecke noch einmal ohne Augenbinde „erfüht“.



Am Ende des Tests bekommt jeder eine Urkunde mit seinem eigenen Fussabdruck.



# O bjektbau in der KreativWerkstatt

*Alle Sinne  
spielend fördern!*

**im Fröbel-Kindergarten  
"Schatzinsel"**

**Fischerinsel 7-8  
10179 Berlin**



## Kreisel

Zur optischen und farbigen Wahrnehmung entwickelte Kreiselformen.  
Teilweise von Vorschulkindern gebaut.

Benhamsche Kreisel zur Erzeugung  
subjektiver Farben

Material:  
Pappe, Holzstab, Heisskleber, Farbe



Farb-, Mini- und Brummkreisel

(Material: Mikadostäbe, Toilettenpapierrolle, Pappe,  
Eisstiel, Holofole, Faden, Metallring, Heisskleber)

Optische Täuschungen  
(Drehbare große Holzscheiben)

Material:  
Drehbare Küchenbretter, Farbe




## Spiele

Spiele konstruiert und gebaut zur Förderung der  
Feinmotorik und visuellen Wahrnehmung.

Große Kaleidoskop-Spiegelecke  
zur räumlichen Wahrnehmung

Material: Kiefern-Holzbrett 20 x 20 cm,  
kl. Holzleisten, Spiegelfliesen, Klebefolie



Ein Geo-Board zur Entwicklung und  
Wahrnehmung von Formen

Material:  
Kiefern-Holzbrett 20 x 20 cm,  
Schrauben


Ein Geschicklichkeitsspiel  
gebaut in 10 Minuten

Material:  
Sperrholzplatte 20 x 20 cm,  
Tacker-Nadeln, Metallkugel




## Spiele

Große magnetische Tangram-Buchstaben für die Spracherziehung.  
Ein Laserschwert aus Recyclingmaterial für die Rollenspiele.



Tangram-Buchstabe

Material:  
Pappe, Farbfolie, Magnete



„Laserschwert“

Material:  
Well-Pappe, Küchenpapier-Papprolle, Tennisball,  
Filmdosendeckel, Holzfiguren, Silberfolie



## Spiele

Zwei Spiele für gemeinsames Zeichnen und Fühlen.



Gruppen-Zechner  
(bis zu 10 Kinder können  
gleichzeitig malen)

Material:  
Sperrholz, Seil, Holzperlen,  
Holzpilz, Holzrohr, Stift

Fühl-Memory  
(Jeweil 2 gleiche  
Inhalte müssen  
verdeckt erfüllt werden)

Material:  
Bierdeckel, Wellpappe,  
Schaumgummi,  
Noppenfolie, Luftballone  
Styropor, Leder,  
Holzstäbe, Watte,  
Seidenpapier, Fell,  
Rupfen



## Spiele

Eine Waage mit unterschiedlichen Materialien zur Gewichtsbestimmung.  
Ein Geschicklichkeitsspiel zur Schulung der Feinmotorik.




Mühlen-Waage

Material:  
Wellpappe, Papprohr,  
Holzstäbe, Holzkugeln,  
Holzmühlenrad,  
diverse Materialien mit  
unterschiedlichen  
Gewichten in Plastik-  
Tüten, Pfeifenreiniger

## Geschicklichkeit

Material:  
Holzkiste, Draht,  
Kabel, Holzperlen,  
Glühbirne, Plastik-  
Elefant, Plastikrohr



## Spielmöbel

Ein Herd aus Recycling-Material gebaut.




Material:  
Altes Holzschrankchen, Blechdosen,  
Marmeladegläserdeckel (drehbar),  
Holzkugeln, Gefrierschrankeinsatz,  
Schrauben



# Spiele

Ein Domino-Spiel für die Kleinen ...



Material:  
Alte Bauklötze, Holzperlen, Schnur



Ein Klangspiel für den Garten

Material:  
Metallröhre, altes Metall-Besteck

# ... ein Bad in den Linsen

Bis zu 6 Kinder passen in dieses Linsenbad



Material:  
Ein 20 Jahre altes Ehe-Bettgestell, Teppich,  
farbige Klebefolie, Plastikröhren, Holz, Linsen



## ... Tierkunde für die Kleinsten

Für unsere Kleinsten entwerfe und gestalte ich Tiermotive.



Material: Buntstift, Papier, Pappe



## ... Kunst am Bau

Für die verschiedenen Feste und Jahreszeiten, entwerfe, gestalte und bastele ich Fensterdekorationen



Material:  
Tonpapier, Tesafilm

## Ordnung muss sein

Aufbau eines Ordnungssystems in der Kreativwerkstatt,  
unter besonderer Berücksichtigung der Form- und Spracherziehung.



## ... Ordnung muss sein

Installation eines Ordnungssystems.



Material:  
Faltkisten von unseren Lebensmittellieferanten,  
Pappetiketten

## Erlebniswelt

Entwurf und Bau eines Natur-Erlebnis-Raumes.  
Die Kinder können durch die Löcher echte Vogelnester in ihrer Umgebung betrachten  
Im unteren Bereich entsteht ein Natur-Tast-Erlebnis mit verschiedenen Naturmaterialien.

Material:  
Altes Acrylregal, Sperrholz,  
Holzperlen, Holzstäbe



## ... in Vorbereitung

Geplant sind eine Sinneswand im Eingangsbereich des Kindergartens  
und ein Tastpfad im Garten des Kindergartens.

Hier einige Beispiele:



Sinneswand



Barfuss-Taststrecke



**G**estalten  
für den  
Kindergarten



**Im Laufe meines Projektes habe ich mich auch grafisch betätigt.**

**Für die KreativWerkstatt entwarf ich ein neues Logo und gestaltete einen Flyer.**

**Für diverse Präsentationsmappen und Aushänge des Kindergartens gestaltete ich neue, in einheitlichem Design gehaltene Vorlagen.**

**Für die Kindergarten-Zeitung entwarf ich ganze Seiten zum Thema „KreativWerkstatt“.**



im Kindergarten „Schatzinsel“

Fischerinsel 7-8  
10179 Berlin-Mitte  
Tel.: 030 / 20 13 / 888  
Fax: 030 / 20 67 232  
e-mail: schatzinsel-berlin@froebel-gruppe.de

Leitung: Dörte Deutsch  
Vertretung: Katrin Schumann



So erreichen Sie uns:  
Bus 147, 248, 347, M48  
U-Bahn U2 Spittelmarkt - Märk. Museum



**Kreativität  
kann man nicht aufbrauchen.  
Je mehr man sich ihrer bedient,  
desto mehr hat man.**



### Kreativ-Werkstatt im Kindergarten „Schatzinsel“

Kinder, Eltern und Erzieher erhalten bei uns die Möglichkeit mit Phantasie und Kreativität zu experimentieren, zu gestalten und sich auszuprobieren.



Die technische, räumliche und materielle Ausrüstung der Werkstatt lässt eine vielseitige Tätigkeit mit unterschiedlichen Materialien zu und bietet Anreize für ein breit gefächertes Interesse.



Eine Auswahl der vielfältigen Möglichkeiten, die unsere Werkstatt bietet:

- Experimentieren mit Farbe
- Wasserwerkstatt
- Tonarbeiten
- Arbeit mit Naturmaterialien
- Papierschöpfen

- Seidenmalerei
- Traumfänger
- Speckstein
- Gipsarbeiten
- Salzteig
- Perlentiere
- Holzarbeiten
- Serviettentechnik
- Tontopfarbeiten
- Rundweben
- Fnaustic

#### Arbeiten nach Fröbel

- Fröbel-Würfel
- Fröbelstern

## Flyer für die KreativWerkstatt

- Einzel-, Eltern- und Gruppenbetreuung
- Beratung für Projektarbeiten
- Kreativ-AG für Eltern und Erzieher



